

ЕДИНАЯ ИНФОРМАЦИОННАЯ СИСТЕМА
ОБЕСПЕЧЕНИЯ НАВИГАЦИИ В РАМКАХ
ПРОФЕССИОНАЛЬНЫХ СООБЩЕСТВ И
МЕТОДИЧЕСКОЙ ПОДДЕРЖКИ РАБОТЫ УЧИТЕЛЕЙ,
ОБЕСПЕЧЕНИЯ ВЗАИМОДЕЙСТВИЯ ОБУЧАЮЩИХСЯ
ОБРАЗОВАТЕЛЬНЫХ ОРГАНИЗАЦИЙ МОСКОВСКОЙ
ОБЛАСТИ, А ТАКЖЕ ПОДДЕРЖКИ ПРЕДОСТАВЛЕНИЯ
ГОСУДАРСТВЕННЫХ И МУНИЦИПАЛЬНЫХ УСЛУГ В
СФЕРЕ ОБРАЗОВАНИЯ

Государственный контракт от 20.12.2019 г.
№Ф.2019.0148200005419000615

Рабочая тетрадь для подготовки пользователей по
работе с подсистемой "Управление проектной
деятельностью"

1. Напишите, какой способ авторизации в подсистеме Управление проектной деятельностью обозначен цифрой 1



Платформа онлайн

Авторизация

Для доступа к сервису требуется авторизация на сайте

1

Поле для ответов и заметок:

№1 _____



2. Напишите, какие категории отмечены на изображении №1 и №2

Проекты

№1

№2

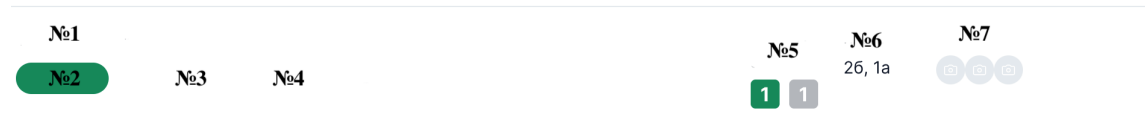
Поле для ответов и заметок:

№1 _____

№2 _____



3. Напишите, какая информация о проекте указана на карточке проекта под №1-7



Поле для ответов и заметок:

№1 _____

№2 _____

№3 _____

№4 _____

№5 _____

№6 _____

№7 _____



4. Напишите, в чем разница между статусом задачи под №1 и под №2?

Статус по
задачам

№1 **1** **1** №2

Поле для ответов и заметок:

№1 _____

№2 _____

5. Напишите, какая информация, необходимая для создания Нового проекта, обозначена под №1-5

Новый проект

* **№1**

* Предметная область

* **№2**

* Окончание проекта

* **№3**

* Цель

№4

Перетащите сюда файл или нажмите на кнопку для выбора файла

Участники

* **№5**

1-а

1а

Маликова И. В.

Попов П. П.

Поле для ответов и заметок:

№1 _____

№2 _____

№3 _____

№4 _____

№5 _____

6. Напишите значение значка “галочка” напротив имен учеников

Участники

56



- Григорьев И.
- Карпов С.
- Романова О. Н.
- Сайдакова А. Ю.
- Чемаев Н. И.
- Чумакова Я. А.
- Шестаков М. Ю.

Поле для ответов и заметок:

7. Напишите, какую информацию необходимо заполнить при создании Новой Задачи к проекту. Информация указана под №1-3

Новая задача

* Название

Укажите название

№1

Выберите

* №2

Выберите

* Описание

Укажите описание

Материалы [i](#)

№3

Руководитель

Астафьев А. М.

Ученики

56







Поле для ответов и заметок:

№1 _____

№2 _____

№3 _____

8. Напишите, что обозначают значки, обведенные в рамочку


<p>В работе</p> <p>Найти задачу</p> <p> До 02.09.2021</p> <p></p>	<p>✓</p>	<p>В работе</p> <p>Ищем задачу</p> <p> До 04.09.2021</p> <p></p>	<p>✓</p>
<p>В работе</p> <p>Ищу задачу</p> <p> До 05.09.2021</p> <p></p>	<p>✓</p>		


Поле для ответов и заметок:


9. Напишите значение значка в правом верхнем углу

В работе

Найти задачу

 До 02.09.2021





Поле для ответов и заметок:

10. Напишите, какие статусы отображены у задач под номером №1 и №2

 **№1** 

Ищем задачу

 До 04.09.2021 

Завершенные

 **№2**

тестовая задача

 До 26.01.2021   

Поле для ответов и заметок:

№1 _____

№2 _____



Заметки о подсистеме "Управление
проектной деятельностью":



Заметки о подсистеме "Управление
проектной деятельностью":